



Vážené pani poslankyne
páni poslanci pri MsZ
Svätotrojičné nám. č.4
963 01 Krupina

Číslo jedn. Vybavuje Vaša značka Krupina
12815/2022 Ing. Marta Murínová tel.: 045/555 03 15 26.04.2022

**Vec: Stanovisko hlavnej kontrolórky k Návrhu Záverečného účtu Mesta Krupina
k 31.12.2021**

Odborné stanovisko hlavnej kontrolórky mesta Krupina k návrhu Záverečného účtu mesta Krupina za rok 2021

Podľa § 18f ods. 1 písm. c) zákona č. 369/1990 Zb. o obecnom zriadení v znení neskorších predpisov predkladám odborné stanovisko k návrhu Záverečného účtu mesta Krupina za rok 2021 (ďalej len „záverečný účet“).

Hlavná kontrolórka predkladá stanovisko k častiam záverečnému účtu z hľadiska dodržania:

- zákona č. 369/1990 Zb. o obecnom zriadení v znení neskorších predpisov,
- zákona č. 583/2004 Z. z. o rozpočtových pravidlách územnej samosprávy a o zmene a doplnení niektorých zákonov v znení neskorších predpisov s prihliadnutím na zákon č. 67/2020 o mimoriadnych opatreniach vo finančnej oblasti v súvislosti so šírením nebezpečnej nákazlivej ľudskej choroby COVID-19,
- zákona č. 431/2002 Z. z. o účtovníctve v znení neskorších predpisov,
- ostatných zákonov súvisiacich s hospodárením mesta.

Predložený návrh záverečného účtu mesta je zostavený v súlade so zákonom č. 583/2004 Z. z. o rozpočtových pravidlách územnej samosprávy a obsahuje najmä:

- údaje o plnení rozpočtu v členení podľa § 10, ods. 3 v súlade s rozpočtovou klasifikáciou,
- bilanciu aktív a pasív,
- prehľad o stave a vývoji dlhu,
- údaje o hospodárení príspevkových a rozpočtových organizácií v jeho pôsobnosti,
- prehľad o poskytnutých dotáciách podľa § 7 ods. 4 a § 8 ods. 5 v členení podľa jednotlivých príjemcov
- údaje o nákladoch a výnosoch z podnikateľskej činnosti,
- hodnotenie plnenia programov schválených rozpočtom.



I. Rozpočet mesta Krupina

Návrh rozpočtu mesta Krupina (ďalej len „mesta“) na rok 2021 bol schválený uznesením č. 374/2020 na 11. zasadnutí mestského zastupiteľstva dňa 09.12.2020.

Rozpočet mesta na rok 2021 spracovaný v programovej štruktúre bol schválený v príjmovej a výdavkovej časti ako vyrovnaný.

Rozpočet mesta na rok 2021 bol schválený v nasledovnom členení:

rozpočtové príjmy celkom	9 495 497,90 €
rozpočtové výdavky celkom	9 495 497,90 €

z toho: bežné príjmy	7 476 489,21 €
bežné výdavky	7 184 558,90 €
kapitálové príjmy	582 534,04 €
kapitálové výdavky	2 024 387,97 €
príjmové finančné operácie	1 436 474,65 €
výdavkové finančné operácie	286 551,03 €

V priebehu roka 2021 bol schválený rozpočet zmenený 13 rozpočtovými opatreniami.

Po poslednej zmene rozpočtu bol upravený rozpočet mesta k 31. 12. 2021 v nasledovnom členení:

rozpočtové príjmy celkom	9 399 623,42 €
rozpočtové výdavky celkom	9 021 727,48 €
z toho: bežné príjmy	7 904 503,49 €
bežné výdavky	7 501 913,81 €
kapitálové príjmy	245 782,23 €
kapitálové výdavky	918 781,87 €
príjmové finančné operácie	1 249 337,70 €
výdavkové finančné operácie	601 031,80 €

K 31. 12. 2021 bol konečný upravený rozpočet vyrovnaný.

II. Plnenie rozpočtu mesta za rok 2021

Plnenie príjmov mesta k 31.12.2021 aj s percentuálnym plnením je spracované v časti II.1 samostatne a rovnako čerpanie výdavkov mesta k 31.12.2021 aj s percentuálnym plnením je spracované samostatne, a to v časti II.2 v členení podľa jednotlivých programov.

Príjmy sú spracované podľa ekonomickej klasifikácie rozpočtovej klasifikácie stanovenej MF SR.

Výdavková časť rozpočtu je spracovaná do 14 programov, ktoré sa vnútorne členia na podprogramy.

V návrhu záverečného účtu je v rámci hodnotiacej správy okomentovaný každý podprogram, plnenie zámerov a cieľov, ktoré si mesto stanovilo. Je v nich dostatočne podrobne vyhodnotené plnenie týchto zámerov.



1. Plnenie príjmov mesta k 31. 12. 2021

Plnenie rozpočtu mesta za rok 2021 v príjmovej časti v členení na bežné príjmy, kapitálové príjmy a príjmové finančné operácie je uvedené v nasledujúcej tabuľke:

Tabuľka č. 1

	Schválený rozpočet 2021	Upravený rozpočet 2021	Plnenie príjmov 2021	Rozdiel plnenie-uprav. rozpočet	% plnenia
	v €				
Príjmy celkom	9 495 497,90	9 127 123,81	9 399 623,42	272 499,61	102,99
Bežné príjmy	7 088 401,34	7 391 989,80	7 581 605,66	189 615,86	102,57
100 Daňové príjmy	4 080 500,00	4 257 036,32	4 386 866,22	129 829,90	103,05
110 Dane z príjmov a kapitálového majetku	3 100 000,00	3 253 860,59	3 317 731,65	63 871,06	101,96
120 Dane z majetku	641 000,00	641 000,00	684 236,68	43 236,68	106,75
130 Dane za tovary a služby	339 500,00	362 175,73	384 897,89	22 722,16	106,27
200 Nedaňové príjmy	423 949,10	472 554,83	470 929,01	-1 625,82	99,66
210 Príjmy z podnik. a z vlast. majetku	316 040,10	320 590,10	329 740,78	9 150,68	102,85
220 Administratívne poplatky a iné poplatky a platby	106 139,00	145 967,79	125 915,87	20 051,92	86,26
240 Úroky z tuzemských úverov, pôžičiek, návrat. fin. výp. ...	500,00	500,00	0,00	0,00	0,00
290 Iné nedaňové príjmy	1 270,00	5 496,94	15 272,36	9 775,42	277,83
300 Granty a transfery	2 583 952,24	2 662 398,65	2 723 810,43	61 411,78	102,31
310 Tuzemské bežné granty a transfery	2 583 952,24	2 662 398,65	2 723 810,43	61 411,78	102,31
Príjmy rozpočtových organizácií	388 087,87	322 897,83	322 897,83	0,00	100,00
Kapitálové príjmy	582 534,04	245 782,23	245 782,23	0,00	100,00
200 Nedaňové príjmy	20 000,00	44 330,11	44 330,11	0,00	100,00
230 Kapitálové príjmy	20 000,00	44 330,11	44 330,11	0,00	100,00
300 Granty a transfery	562 534,04	201 452,12	201 452,12	0,00	100,00
320 Tuzemské kapitálové granty a transfery	562 534,04	201 452,12	201 452,12	0,00	100,00
330 Zahraničné granty	0,00	0,00	0,00	0,00	0,00
Finančné operácie	1 436 474,65	1 166 453,95	1 249 337,70	82 883,75	107,11
400 Príjmy z transakcií s fin. aktívami a fin. pasívami	686 474,00	936 992,70	1 019 876,45	82,883,75	108,85
450 Z ostatných finančných operácií	686 474,00	936 992,70	1 019 876,45	82,883,75	108,85
500 Prijaté úvery, pôžičky a návr. fin. výpomoci	750 000,00	229 461,25	229, 461,25	0,00	100,00
510 Tuzemské úvery, pôžičky a návr. fin. výpomoci	750 000,00	229 461,25	229, 461,25	0,00	100,00



1.1 Bežné príjmy

V časti **bežné príjmy** bolo vykázané plnenie na **102,46%**, čo vo finančnom vyjadrení bolo celkom **7 904 503,49 €**. Plnenie bežných príjmov bolo nasledovné:

- mesto bez rozpočtových organizácií v zriaďovateľskej pôsobnosti mesta 7 581 605,66 €, čo predstavovalo plnenie na 102,57% a oproti schválenému rozpočtu 106,96%.
- rozpočtové organizácie v zriaďovateľskej pôsobnosti mesta 322 897,83 €, čo predstavovalo oproti schválenému rozpočtu plnenie len na 83,20 %.

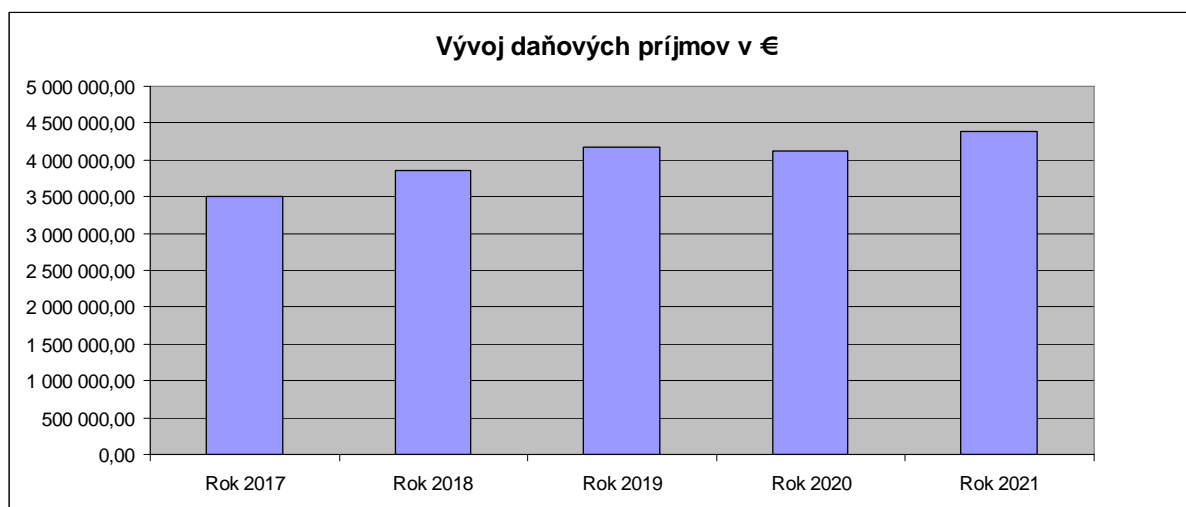
V Návrhu Záverečného účtu je vyčíslený podiel jednotlivých druhov príjmov k celkovým bežným príjmom mesta v grafickom vyjadrení na str.8.

1.1.1 Bežné príjmy daňové

Tabuľka č. 2

Daňové príjmy - skutočnosť v €					
Ekonomická klasifikácia	rok 2017	rok 2018	rok 2019	rok 2020	rok 2021
100	3 498 188,83	3 857 074,96	4 172 022,42	4 117 368,57	4 386 866,22

Graf č. 1



Najvyššiu časť príjmu u daňových príjmov predstavuje každoročne výnos **dane z príjmov poukázaný územnej samospráve**, ktorý bol rozpočtovaný na položke 111003 Daň z príjmu fyzických osôb. V roku 2021 predstavoval čiastku vo výške 3 317 731,65 €. Výber dane mal v posledných rokoch stúpajúcu tendenciu, až v roku 2020 sa výber dane z dôvodu poklesu ekonomiky následkom koronakrízy oproti roku 2019 mierne znížil (o 88 251,28 €, t. j. o 2,73%). V roku 2021 už došlo k nárastu tejto dane o 169 404,94 € t. j. o 5,38%. Tvorí 75,63 % z celkových daňových príjmov.

Vývoj podielových daní je v grafickom vyjadrení za roky 2017 – 2021 na str. 8. návrhu Záverečného účtu.



Nárast daňových príjmov oproti roku 2021 bol oproti roku 2020 v celkovej výške 71 292,38 €, spôsobilo zvýšenie sadzieb dane z nehnuteľností. Pohľadávky k 31.12.2021 tvorili čiastku 127 827,45 €.

Objem dane z majetku bol nasledovný:

- daň z nehnuteľností vo výške 684 236,68 €,
- z toho:
- pozemky vo výške 127 719,74 €,
- stavby vo výške 530 934,63 €,
- byty vo výške 25 582,31 €.

Nedoplatky na dani z nehnuteľností boli len v roku 2021 vo výške 56 566,44 €.

Celková výška evidovaných pohľadávok na dani z nehnuteľností bola k 31.12.2021 126 341,96 €.

Dane za tovary a služby vo výške 384 897,89 €

- v tom poplatok za komunálne odpady a drobný stavebný odpad predstavuje najväčšiu položku 324 878,33 €, bolo vydaných 3 631 rozhodnutí, výška pohľadávok k 31.12.2021 bola vo výške 57 698,32 € za Komunálny odpad vo výške 1 092,52 € množstevný zber a vo výške 69 60 € za drobný stavebný odpad.
- Daň za psa vo výške 9 992,06 €, pohľadávka vo výške 1 329,99 €,
- Za hracie prístroje vo výške 36 135,00 €,
- Daň za ubytovanie vo výške 2 039,50 €, pohľadávka vo výške 155,50 €,
- Za užívanie priestranstva vo výške 11 853,00 €

Návrh Záverečného účtu (ZÚ) obsahuje tiež počet jednotlivých daňovníkov a rozhodnutí.

1.1.2 Bežné príjmy nedaňové

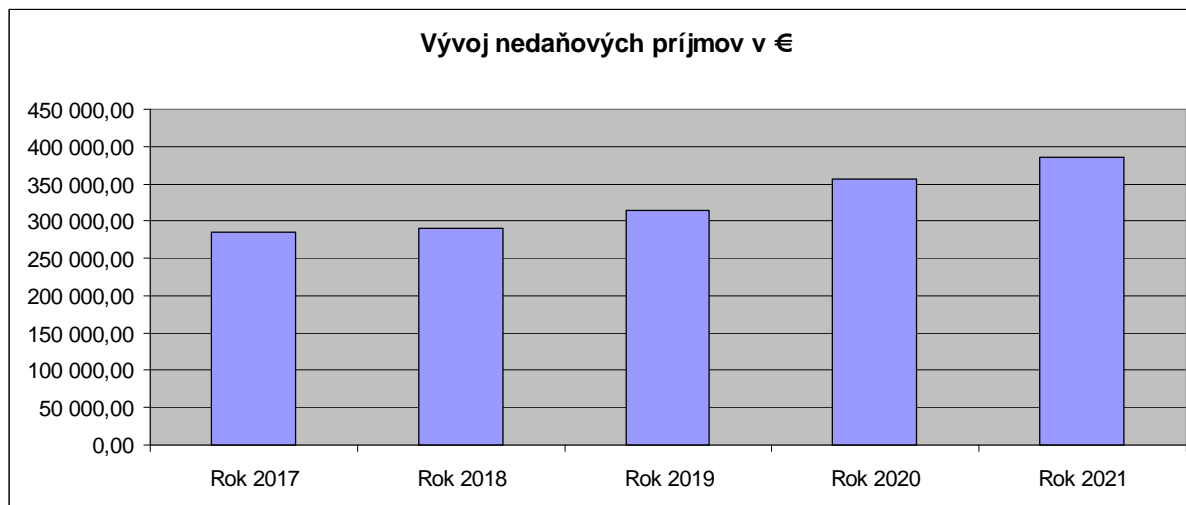
Vývoj **bežných príjmov – nedaňových** za roky 2017 – 2021 je uvedený v nasledovnom prehľade:

Tabuľka č. 3

Nedaňové príjmy - skutočnosť v €					
Ekonomická klasifikácia	rok 2017	rok 2018	rok 2019	rok 2020	rok 2021
200	284 802,95	290 517,59	314 820,12	356 097,56	384 897,89



Graf č. 2



Nedaňové príjmy za rok 2021 sa zvýšili od roku 2017 v absolútnom vyjadrení o 100 094,94 €, t. j. o 35,15%.

Boli tvorené z príjmov podnikania a z vlastníctva majetku vo výške 329 740,78 €, administratívnych a iných poplatkov vo výške 125 915,87 € a iných nedaňových príjmov vo výške 15 272,36 €.

Príjmy z vlastníctva majetku mesta tvorili príjmy z nájomného na základe uzatvorených nájomných zmlúv, príjmy z nájmu pozemkov, za hrobové miesta a príjem za prenájom nebytových priestorov, budov a objektov a ich častí a nájomné za byty. Najväčší podiel na príjmoch z vlastníctva majetku mesta predstavujú príjmy z prenájmu bytov v sume 177 837,92 € a príjmy z prenajatých pozemkov v sume 123 297,36 € z toho Mestské lesy uhradili nájom vo výške 100 000 €. Mestský bytový podnik vo výške 12000,- €.

Skutočné plnenie príjmov bolo v celkovej výške 329 740,78 €, čo predstavuje 102,85 % plnenie. **V roku 2021 sa príjmy oproti roku 2020 znížili o 27 606,37 €.**

Administratívne a iné poplatky tvorili správne poplatky, pokuty, príjem z predaja tovarov a služieb a prebytočného hnutel'ného majetku.

Najväčší nárast príjmov oproti roku 2020 je najmä z predaja hnutel'ného majetku, z toho majetok bývalého MsPS s.r.o. vo výške 35 953,99 €.

Pokles príjmov bol z predaja tovarov a služieb z dôvodu obmedzeného fungovania kultúrnych podujatí v zmysle prijatých opatrení COVID-19, čo predstavovalo sumu 21 127,45 € oproti schválenému rozpočtu.

Skutočné plnenie príjmov bolo v celkovej výške 125 915,87 €, čo predstavovalo 86,26 % plnenie oproti schválenému rozpočtu.

V grafickom vyjadrení na str. 12 Záverečného účtu Vývoj týchto poplatkov oproti roku 2020 sa zvýšil o čiastku 23 899,33 €.

Úroky z vkladov, úverov, pôžičiek a NFV.

V roku 2021 mesto neevidovalo žiaden príjem voľných finančných prostriedkov, zhodnotených na peňažnom trhu formou úrokov z krátkodobých termínovaných vkladov.



Iné nedaňové príjmy tvorili:

- príjmy za náhrady poistného plnenia za škodu spôsobenú na majetku mesta vo výške 7 535,44 €,
- príjmy z hazardných hier vo výške 79,39 €,
- príjmy z dobropisov vo výške 1 626,53 €,
- príjmy z vratiek vo výške 6 000,00 €,
- iné príjmy 31,00 €.

Najväčší nárast príjmov oproti roku 2020 je z náhrad poistného plnenia, škoda spôsobená na majetku mesta, jednalo sa o kamery vo výške 4 963,97 €.

Skutočné plnenie príjmov je v celkovej výške 15 272,36 €, čo predstavuje 277,38 % plnenie.

V roku 2021 sa príjmy oproti roku 2020 znížili o 1 129,41 €.

1.1.3 Bežné prijaté granty a transfery

Granty a transfery boli v roku 2021 vo výške 2 723 810,43 € účelovo určené na financovanie prenesených kompetencií v oblasti školstva, matriky, ŠFRB, stavebnej správy, registra obyvateľstva a ostatných činností, ktoré sú financované z cudzích zdrojov.

Jednalo sa o nasledovné príjmy:

- Granty vo výške 4 290,- €,
- Transfery v rámci Verejnej správy (VS) vo výške 2 719 520,43 €.

Podrobný prehľad Návrh Záverečného účtu obsahuje v tabuľke na strane 13, s uvedením účelu, poskytovateľa a výšky získaných finančných prostriedkov.

Skutočné plnenie príjmov bolo v celkovej výške 2 723 810,43 €, čo predstavuje 102,31 % plnenie oproti schválenému rozpočtu.

V roku 2021 sa príjmy oproti roku 2020 zvýšili o 269 018,19 €.

1.1.4 Bežné príjmy rozpočtových organizácií

V roku 2021 predstavovali sumu vo výške 322 897,83 €. Boli získané najmä z príjmov, z úhrad za pobyt v MŠ, ŠKD, prenájom priestorov, príjem od rodičov CVČ Domček na fungovanie klubov, ale najmä príjem na úhradu stravného MŠ a ZŠ. Ďalej príjem jednotlivých klubov v zriaďovateľskej pôsobnosti KCaMAS.

- Vlastné príjmy škôl a školských zariadení predstavovali čiastku 316 004,68 €.
- Vlastné príjmy KCaMAS boli vo výške 6 893,15 €.

Podrobný prehľad príjmov jednotlivých organizácií je uvedený v tabuľke Návrhu Záverečného účtu na str. 15:

- ZŠ J.C.Hronského vo výške 71 642,87 €,
- ZŠ E.M.Šoltésovej vo výške 86 149,04 €,
- Základná umelecká škola vo výške 32 342,57 €,
- Domček CVČ vo výške 36 036,44 €,
- Materská škola vo výške 89 833,76 €.

Rok 2021, ako aj rok 2020 bol ovplyvnený situáciou spojenou s protipandemickými opatreniami Covid – 19. čo malo za následok znížený výber vlastných príjmov.

V roku 2021 sa príjmy oproti roku 2020 znížili o 154 253,60 €.



1.2 Kapitálové príjmy

Kapitálové príjmy boli v roku 2021 splnené vo výške 245 782,23 € oproti schválenému rozpočtu, t.j. len na 42,19 % . Jednalo sa o nasledovné príjmy:

- príjmy z predaja pozemkov vo výške 44 330,11 €
- kapitálové granty vo výške 150,00 €
- kapitálové transfery vo výške 201 302,12.

Finančné prostriedky z Európskeho fondu regionálneho rozvoja a spolufinancovania zo ŠR, Ministerstvo kultúry (MK) SR, Ministerstvo práce sociálnych vecí a rodiny (PSVaR) SR, VÚC a Okrená organizácia cestovného ruchu (OO CR).

Podrobný prehľad príjmov kapitálových grantov a transferov za rok 2021 bol nasledovný:

- z predaja pozemkov mesta Krupina vo výške 44 330,11 €,
- na opravu hrobky Plachých od FO vo výške 150,00 €
- Múzeum A. Sládkoviča z MK SR vo výške 14 000,00 €,
- Detské ihrisko z MPSV a R vo výške 48 000,- €,
- MIRRI, Modrnizácia odborných učební ZŠ 130 042,12 €.

V roku 2021 sa príjmy oproti roku 2020 zvýšili o 162 245,78 €. Rozdiel medzi skutočným čerpaním príjmov a narozpočtovanými príjmami je z dôvodu nedokončenia projektu Revitalizácia medziblokových priestorov na Majerskom rade, ktorý bude skolaudovaný a vyúčtovaný v roku 2022. Vývoj kapitálových grantov a transferov, ako aj podiel jednotlivých druhov príjmov k celkovým kapitálovým príjmom v percentách je vypracovaný v grafoch na str. 16.

1.3 Finančné operácie príjmové

Príjmové finančné operácie tvorili ich najmä zostatky prostriedkov z predchádzajúceho roku získané zo štátneho rozpočtu, prevody finančných prostriedkov z rezervného fondu a z fondu opráv , príjem z konkurzu, likvidácie a exekúcie, ako aj bankové úvery.

Boli dosiahnuté príjmy spolu vo výške **1 194 554,06 €**, čo je plnenie na 102,41 % nasledovne:

- z konkurzu, likvidácie, exekúcie vo výške 438,78 €,
- Zostatok finančných prostriedkov z minulých rokov vo výške 179 166,78 €,
- Prevod finančných prostriedkov z peňažných fondov vo výške 785 442,25 €,
- Bankové úvery vo výške 229 461,25 €.

Nevyčerpané finančné prostriedky v celkovej hodnote 179 166,78 € sú podľa účelu a poskytovateľa uvedené v tabuľkovej forme na str.17. návrhu Záverečného účtu.

Jedná sa o nasledovné finančné prostriedky:

- CVČ Transfery od obcí a miest vo výške 111,21 €,
- Oprava križha Majerský rad, od FO vo výške 520,86 €,
- Výskum dejín obcí v okrese Krupina, Obce okresu Krupina, vo výške 1 500,00 €,
- MŠ ihrisko, Lind Mobler s.r.o., vo výške 7 000,00 €,
- ZŠ úspešnejší, MV SR, vo výške 1 821,26 €,
- MPC Projekty pre ZŠ a MŠ, Európsky sociálny fond, vo výške 4 892,06 €,



- Erasmus ZŠ, MŠVV a Š SR, vo výške 39 929,36 €,
- SODB, Štatistický úrad SR, vo výške 4 742,43 €,
- DHZ, Ministerstvo vnútra SR, vo výške 29 900,00 €,
- Knižný fond, Ministerstvo kultúry SR, vo výške 1 600,00 €,
- HN strava, Úrad práce sociálnych vecí a rodiny, vo výške 82 149,60 €,
- ŠJ strava v ZŠ, Ministerstvo vnútra SR, 5 000,00 €.

Prehľad použitia finančných prostriedkov z peňažných fondov v celkovej hodnote 785 442,25 € je nasledovný:

Tabuľka č. 4

uznesenie č.360/2020-MsZ zo dňa 9.12.2020 oprava asfaltových plôch v Novom cintoríne, ktoré boli v havarijnom stave	- 53 400,00
Uznesenie č. 147/2021-MsZ zo dňa 15.6.2021 rekonštrukcia spevnených plôch na ulici Fraňa Kráľa	-52 965,56
- Uznesenie č. 149/2021-MsZ oprava havarijného stavu budovy Klubu Dôchodcov	-8 524,74
Uznesenie č.361/2020-MsZ zo dňa 9.12.2020 odstránenie havarijného stavu bolo vo výške 80 000,- EUR+14 025,06	- 70 034,81
uznesenie č. 362/2020-MsZ zo dňa 9.12.2020 oprava havarijného stavu nádvorcia a múrika za budovou MsÚ	-64 027,00
Uznesenie č.4/2021-MsZ zo dňa 25.1.2021 nákup hnutelných vecí od spoločnosti MsPS	-37 020,00
Uznesenie č. 274/2020-MsZ zo dňa 26.10.2020 zakúpenie a zhotovenie Detského ihriska na I. Krasku	-14 919,60
Uznesenie 9/2021-MsZ zo dňa 25.1.2021 spolufinancovanie detského ihriska na MŠ Malinovského	-8 000,00
Uznesenie č. 51/2021-MsZ 19.3.2021 oprava hradobného múru v havarijnom stave	-4 653,92
Uznesenie č. 53/2021-MsZ 19.3.2021 PD Most Bebrava	-4 975,00
Uznesenie č. 95/2021-MsZ 21.4.2021a 94/2021 MsZ Výmena podlahovej krytiny –ZŠ J. C. Hronského, zápis z hygieny, RF	-7 024,96
Uznesenie č. 97/2021-MsZ a 96/2021 Rekonštrukcia vstupných schodov – ZŠ J. C. Hronského a čerpanie RF	-8 898,00
Uznesenie č. 148/2021-MsZ 15.6.2021,monitoring 100. ročnej vody, PD Most Bebrava, havarijný stav	-181,50
Uznesenie č. 150/2021-MsZ 15.6.2021Kúpalisko – vypracovanie PD, havarijný stav	-420,00
Uznesenie č. 151/2021-MsZ 15.6.2021 Most cez rieku Krupinica - vypracovanie PD	-27 576,00
Uznesenie č. 153/2021 - MsZ Rekonštrukcia Priemyselnej ulice	-80 984,27
Uznesenie č. 153/2021-MsZ Rozšírenie komunikácie Nová hora	-45 175,57
Uznesenie č. 155/2021-MsZ Spevnenie plochy sídliska Majerský rad	-18 625,27
Uznesenie č. 156/2021-MsZ Malinovského a Kuzmányho ul.	-59 995,03
Uznesenie č. 157/2021-MsZ Rozšírenie komunikácií Nového cintorína	-51 781,53



Uznesenie č. 158/2021-MsZ Odvodňovací rigol na Starohorskej ulici	-21 625,06
Uznesenie č. 162/2021-MsZ Vypracovanie projektových dokumentácií	-31 638,00
Uznesenie č. 357/2021-MsZ Oprava kanalizácie Farkašov dom E.M.Šolt.	-10 189,03
Uznesenie č. 255/2021 -MsZ ZŠ J.C.Hronského Plynová výmena kotlov	-69 109,31

Uznesením č. 173/2020 MsZ bolo schválené prijatie úverového rámca, univerzálneho kontokorentného úveru vo výške 750 000,00 € od Slovenskej sporiteľne a.s. 29 augusta č. 34, 975 75 Banská Bystrica.

K dnešnému dňu bolo vyčerpaných 229 461,25 €, čo predstavuje 100,00% € plnenie. Finančné prostriedky boli použité na realizáciu projektu Rekonštrukcia atletickej dráhy na mestskom štadióne Krupina, úhradu prvej faktúry.

V roku 2021 sa príjmy oproti roku 2020 zvýšili o 698 622,76 €. Rozdiel medzi skutočným čerpaním príjmov a narozpočtovanými príjmami je z dôvodu neuskutočnenia investičnej akcie Rekonštrukcia havarijného stavu mostu na Majerský rad. Tento bude financovaný cez úverový rámec v roku 2022 tkz. kontokorentný úver.

Vývoj príjmových finančných operácií, ako aj podiel jednotlivých druhov príjmov k celkovým príjmovým operáciám v percentách je vypracovaný v grafoch na str. 17 návrhu Záverečného účtu.

1.4. Nerozpočtované príjmové finančné operácie

Tieto predstavovali zábezpeky FRB vo výške 4 403,64 € a zábezpeky na súťažné podklady vo výške 50 380,00 €, spolu vo výške 54 783,64 €.

Prehľad plnenia celkových príjmov za rok 2021 v €:

Tabuľka č. 5

Príjmy	Upravený rozpočet	Plnenie rozpočtu	Rozdiel	Percent. plnenie
Bežné príjmy	7 714 887,63	7 904 503,49	189 615,86	102,46
Kapitálové príjmy	245 782,23	245 782,23	0,00	100,00
Finančné operácie	1 166 453,95	1 249 337,70	82 883,75	107,11
Príjmy celkom	9 127 123,81	9 399 623,42	272 499,61	102,99

Celkové plnenie rozpočtovaných príjmov bolo v sume **9 399 623,42 €**, čo predstavuje oproti upravenému rozpočtu plnenie na **102,99%**. Príjmy boli naplnené v porovnaní s upraveným rozpočtom o 272 499,61 €.



2. Čerpanie výdavkov mesta k 31. 12. 2021

Z aktualizovaných celkových výdavkov 9 127 123,81 € bolo skutočné čerpanie výdavkov k 31.12.2021 v hodnote 9 021 727,48 €, čo činí 98,85 % plnenie.

Čerpanie rozpočtu mesta za rok 2021 vo **výdavkovej časti** je uvedené v nasledovnom prehľade:

Tabuľka č. 6

Prehľad výdavkov podľa programov v €					
Program	schválený rozpočet	upravený rozpočet	čerpanie 2021	rozdiel	percento
výdavky celkom	9 495 497,90	9 127 123,81	9 021 727,48	-105 396,33	98,85
bežné výdavky	7 184 558,90	7 629 130,78	7 501 913,81	-127 216,97	98,33
Program 01	405 952,13	232 827,77	199 936,26	-32 891,51	85,87
Program 02	33 422,69	43 293,89	42 189,24	-1 104,65	97,45
Program 03	500,00	1 007,00	1 066,55	59,55	105,91
Program 04	60 891,26	80 040,11	76 879,02	-3 161,09	96,05
Program 05	129 539,62	175 332,61	147 289,21	-28 043,40	84,01
Program 06	351 500,00	393 624,61	392 567,53	-1 057,08	99,73
Program 07	253 874,78	451 656,56	451 155,14	-501,42	99,89
Program 08	94 302,20	169 403,85	169 194,66	-209,19	99,88
Program 09	34 979,33	85 280,12	85 115,11	-165,01	99,81
Program 10	299 472,71	308 084,30	284 652,08	-23 432,22	92,39
Program 11	313 614,07	343 746,41	340 948,43	-2 797,98	99,19
Program 12	480 079,81	500 355,31	500 139,20	-216,11	99,96
Program 13	893 450,18	1 014 251,21	981 473,90	-32 777,31	96,77
Program 14	2 520,00	1 603,12	1 603,12	0,00	100,00
kapitálové výdavky	2 024 387,97	992 020,39	918 781,87	-73 238,52	92,62
Program 01	979 755,84	530 767,65	457 813,92	-72 953,73	86,26
Program 02	0,00	4 550,40	4 550,40	0,00	100,00
Program 05	0,00	4 192,13	4 192,13	0,00	100,00
Program 06	0,00	100,00	100,00	0,00	100,00
Program 07	598 288,64	291 978,81	291 694,50	-284,31	99,90
Program 08	0,00	4 990,00	4 990,00	0,00	100,00
Program 09	80 000,00	0,00	0,00	0,00	100,00
Program 10	162 863,00	9 300,00	9 300,00	0,00	100,00
Program 11	96 110,72	74 056,62	74 056,62	0,00	100,00
Program 13	91 369,77	13 219,80	13 219,80	0,00	100,00
Program 14	16 000,00	25 009,52	25 009,04	0,48	100,00
finančné operácie	286 551,03	505 972,64	505 972,64	0,00	100,00
Program 11	29 076,00	29 076,00	29 076,00	0,00	100,00
Program 13	257 475,03	476 896,64	476 896,64	0,00	100,00



2.1 Bežné výdavky

Bežné výdavky rozpočtu mesta za rok 2021 boli rozpočtované vo výške 3 383 298,78 €, po úpravách bol rozpočet bežných výdavkov zvýšený na sumu 3 831 899,87 €

Skutočné plnenie predstavuje sumu 3 704 682,90 €, t. j. 96,68 % oproti upravenému rozpočtu. Uvedený je v nasledovnej tabuľke:

Tabuľka č. 7

Prehľad bežných výdavkov podľa programov v €					
Program	schválený rozpočet	upravený rozpočet	čerpanie 2021	Rozdiel	percento
bežné výdavky	7 184 558,90	7 629 130,78	7 501 913,81	-127 216,97	98,33
Program 01	405 952,13	232 827,77	199 936,26	-32 891,51	85,87
Program 02	33 422,69	43 293,89	42 189,24	-1 104,65	97,45
Program 03	500,00	1 007,00	1 066,55	59,55	105,91
Program 04	60 891,26	80 040,11	76 879,02	-3 161,09	96,05
Program 05	129 539,62	175 332,61	147 289,21	-28 043,40	84,01
Program 06	351 500,00	393 624,61	392 567,53	-1 057,08	99,73
Program 07	253 874,78	451 656,56	451 155,14	-501,42	99,89
Program 08	94 302,20	169 403,85	169 194,66	-209,19	99,88
Program 09	34 979,33	85 280,12	85 115,11	-165,01	99,81
Program 10	299 472,71	308 084,30	284 652,08	-23 432,22	92,39
Program 11	313 614,07	343 746,41	340 948,43	-2 797,98	99,19
Program 12	480 079,81	500 355,31	500 139,20	-216,11	99,96
Program 13	893 450,18	1 014 251,21	981 473,90	-32 777,31	96,77
Program 14	2 520,00	1 603,12	1 603,12	0,00	100,00

Bežné výdavky sa členia sa na Mzdy, platy, služobné príjmy a ostatné osobné vyrovnania, Poistné a príspevok do poisťovní, Tovary a služby, Bežné transfery a Splácanie úrokov a ostatné platby súvisiace s úverom, pôžičkou, ktoré sú uvedené nasledovne v tabuľke:

Tabuľka č. 8

Názov účtu	Schválený rozpočet 2021	Rozpočet po 12. úprave 2021	Skutočnosť k 31.12.2021	% plnenie k 31.12.2021
610 – Mzdy, platy, služ. príjmy	945 523,96	952 540,93	929 280,13	97,56%
620 – Príspevky do poisťovní	366 591,48	379 070,68	358 082,03	94,46%
630 – Tovary a služby	1 641 355,40	2 065 911,63	1 984 683,62	96,07%
640 – Bežné transfery	388 827,94	396 372,01	394 632,50	99,56%
650 – Splácanie úrokov, pôžičiek	41 000,00	38 004,62	38 004,62	100,00%
Bežné výdavky spolu:	3 383 298,78	3 831 899,87	3 704 682,90	96,68%



Prehľad bežných výdavkov podľa jednotlivých programov mesta k 31.12.2021

Tabuľka č. 9

Projekt	Schválený rozpočet 2021	Upravený Rozpočet k 31.12.2021	Skutočnosť k 31.12.2021	% plnenie k 31.12.2021
1. PLÁNOVANIE, MANAŽMENT	405 952,13	232 827,77	199 936,26	85,87%
2. PROPAGÁCIA A MARKETING	33 422,69	43 293,89	42 189,24	97,45%
3. INTERNÉ SLUŽBY	500,00	1 007,00	1 066,55	105,91%
4. SLUŽBY OBČANOM	60 891,26	80 040,11	76 879,02	96,05%
5. BEZPEČNOSŤ	129 539,62	175 332,61	147 289,21	84,01%
6. ODPADOVÉ HOSPODÁRSTVO	351 500,00	393 624,61	392 567,53	99,73%
7. KOMUNIKÁCIE A DOPRAVA	253 874,78	451 656,56	451 155,14	99,89%
8. VZDELÁVANIE	94 302,20	169 403,85	169 194,66	99,88%
9. MLÁDEŽ A ŠPORT	34 979,33	85 280,12	85 115,11	99,81%
10. KULTÚRA A NÁBOŽENSTVO	299 472,71	308 084,30	284 652,08	92,39%
11. PROSTREDIE PRE ŽIVOT	313 614,07	343 746,41	340 948,43	99,19%
12. SOCIÁLNA STAROSTLIVOSŤ	480 079,81	500 355,31	500 139,20	99,96%
13. ADMINISTRATÍVA	893 450,18	1 014 251,21	981 473,90	96,77%
14. ZDRAVOTNÍCTVO	2 520,00	1 603,12	1 603,12	100,00%

Program 1. Plánovanie, manažment a kontrola obsahuje nasledovné výdavky:

- tarifný plat vo výške 49 635,18 €,
- odvody do poisťovni vo výške 30 537,87 €,
- tovary a služby vo výške 108 741,79 €,
- členské príspevky vo výške 10 436,87,
- poskytnuté transfery subjektom 584,55 €.

Program 2. Propagácia a marketing obsahuje nasledovné výdavky:

- tarifný plat vo výške 14 674,94 €,
- odvody do poisťovni vo výške 5 597,82 €,
- tovary a služby vo výške 2 284,96 €.

Program 3. Interné služby obsahuje nasledovné výdavky za tovary a služby 17 045,57 €.

Program 4 Služby občanom obsahuje nasledovné výdavky:

- tarifný plat vo výške 38 006,12 €,
- odvody do poisťovni vo výške 15 840,78 €,
- tovary a služby vo výške 4 125,10 €.



Program 5. Bezpečnosť obsahuje nasledovné výdavky:

- tarifný plat vo výške 52 456,01 €,
- odvody do poisťovní vo výške 19 807,15 €,
- tovary a služby vo výške 6 427,17 €,
- členské príspevky vo výške 100,00.

Program 6. Odpadové hospodárstvo obsahuje výdavky za tovary a služby 89 596,38 €.

Program 7. Komunikácia a doprava obsahuje nasledovné výdavky:

- tarifný plat vo výške 50 658,66 €,
- odvody do poisťovní vo výške 17 704,15 €,
- tovary a služby vo výške 71 237,33 €.

Program 8. Vzdelávanie obsahuje nasledovné výdavky:

- tovary a služby vo výške 158,50 €,
- HN školské potreby ŠZŠ, transfer pre SZŠ vo výške 93 837,00 €,
- transfery na podporu vzdelávania vo výške 1 050,00 €.

Program 9. Mládež a šport obsahuje nasledovné výdavky:

- tarifný plat vo výške 320,41 €,
- odvody do poisťovní vo výške 289,83 €,
- tovary a služby vo výške 254,16 €,
- **poskytnuté transfery subjektom 12 386,50 € v tom:**
- Atletický klub vo výške 2 000,00 €,
- Cyklistický klub vo výške 1 500,00 €,
- SZCH vo výške 100,00 €,
- Volejbalový klub vo výške 1 000,00 €,
- Tenisový klub vo výške 1 000,00 €,
- Bajkuj v Honte vo výške 786,50 €,
- kúpalisko Tepličky vo výške 8 000,00 €.

Program 10. Kultúra a náboženstvo obsahuje nasledovné výdavky:

- tarifný plat vo výške 70 965,38 €,
- odvody do poisťovní vo výške 28 500,06 €,
- tovary a služby vo výške 24 700,21 €,
- členský príspevok vo výške 140,00 €,
- odchodné 2 145,00 €,
- poskytnutý transfer Podzemie Krupiny o. z. vo výške 2 000,00 €.

Program 11. Prostredie pre život obsahuje nasledovné výdavky:

- tarifný plat vo výške 48 304,73 €,
- odvody do poisťovní vo výške 17 195,26 €,
- tovary a služby 19 052,34 €,
- nemocenské dávky vo výške 112,21 €.

Program 12 Sociálna starostlivosť obsahuje nasledovné výdavky:

- tarifný plat vo výške 144 258,51 €,
- odvody do poisťovní vo výške 50 414,03 €,
- tovary a služby vo výške 3 984,08 €.



- transfer SVET-LO n. o 217 028,00 €,
- dotácie pre zariadenia sociálnych služieb vo výške 18 688,95 €,
- nemocenské dávky Opatrovateľská služba vo výške 205,62 €,
- príspevok pri narodení dieťaťa vo výške 14 200,00 €,
- HN osobitný príjemca vo výške 11 815,20 €,
- HN jednorazová dávka vo výške 330,00 €,
- HN príspevky vo výške 292,00 €,
- grant rodina Cibuľová vo výške 7 640,00 €.

Program 13. Administratíva obsahuje nasledovné výdavky:

- tarifný plat vo výške 460 000,19 €,
- odvody do poisťovní vo výške 172 195,08 €,
- tovary a služby vo výške 106 610,46 €,
- členský príspevok vo výške 240,00 €,
- nemocenské dávky vo výške 1 151,60 €,
- úroky z úverov vo výške 38 004,62 €.

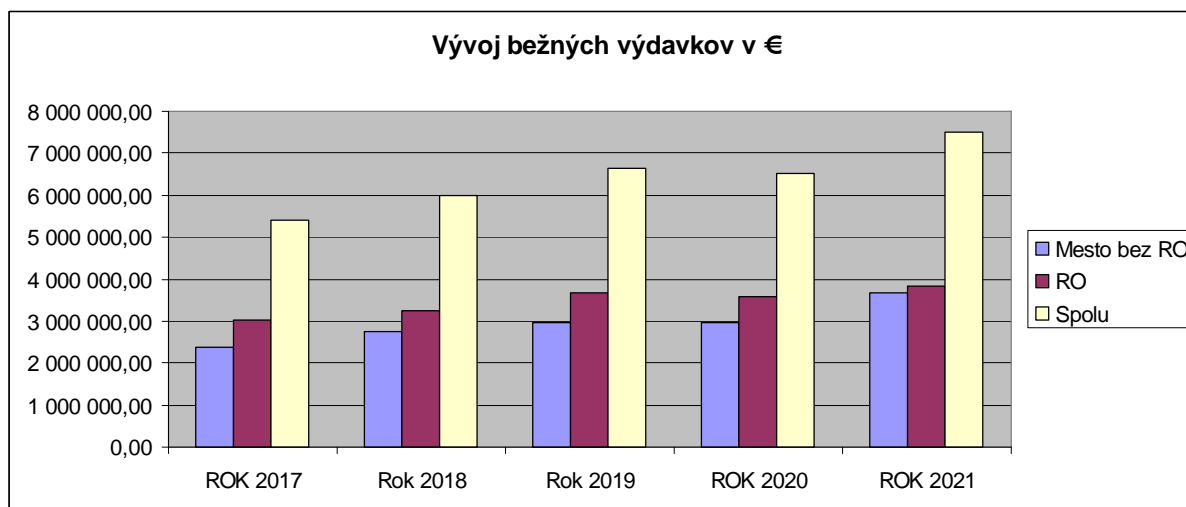
Program 14. Zdravotníctvo obsahuje nasledovné výdavky na tovary a služby 3 233,06 €.

Vývoj **bežných výdavkov** za roky 2017 – 2021 je uvedený v nasledovnom prehľade:

Tabuľka č. 10

Rok	Ekonomická klasifikácia	Mesto Krupina bez rozpočtových organizácií v €	Rozpočtové organizácie v €	mesto spolu v €
2017	Bežné výdavky - 600	2 375 040,97	3 033 102,80	5 408 143,77
2018	Bežné výdavky - 600	2 750 824,24	3 254 661,42	6 005 485,66
2019	Bežné výdavky - 600	3 683 371,70	2 972 502,07	6 655 873,77
2020	Bežné výdavky - 600	2 949 917,99	3 578 778,73	6 528 696,72
2021	Bežné výdavky - 600	3 670 827,44	3 831 086,37	7 501 913,81

Graf č. 3



Na základe spracovaného prehľadu možno konštatovať, že bežné výdavky každoročne narastajú. Je to spôsobené nárastom výdavkov na školstvo z dôvodu zvyšovania koeficientu na



prepočítaného žiaka, nárastom miezd vo verejnej správe, zvýšenými výdavkami na odpadové hospodárstvo, sociálnu oblasť, komunálne služby a pod. V porovnaní s predchádzajúcim rokom v roku 2021 narástli bežné výdavky o 8,23%, z toho:

- mesto bez rozpočtových organizácií o 7,13%,
- rozpočtové organizácie mesta o 9,67%.

Medzi najvýznamnejšie výdavky bežného rozpočtu na opravy a údržby budov a objektov sú:

- oprava strechy na požiarnej zbrojnici 4 395,32 €
- oprava Hrobky rodiny Plachých 14 328,00 €,
- Geschwindova záhrada, montáž osvetlenia vo výške 102,24 € a osadenie žabu MK vo výške 1 926,37 €,
- zapojenie prívodového kábla DHZ vo výške 36,00 €,
- oprava cesty pod Vartovkou vo výške 5 950,94 €
- pravy miestnych komunikácií, výmole, výtlky vo výške 10 253,95 €,
- oprava príjazdu na MK ul. Vinohradnícka vo výške 5 888,80 €,
- oprava – asfaltovanie ul. Malinovského vo výške 65 876,64 €,
- oprava kanalizácie ZŠ JC Hronského vo výške 1 908,91 €,
- splátky za opravu MK vo výške 85 325,64 €,
- zimná údržba MK vo výške 60 143,13 € ,
- opravy MK vo výške 38 223,88 €,
- oprava MK ul. F. Kráľa vo výške 2 341,00 €,
- oprava MK Tranistravár vo výške 4 227,00 €,
- oprava MK Nová Hora vo výške 14 953,60 € ,
- oprava cestného roštu vo výške 292,80 €,
- oprava spevnených plôch pred bytmi na Majerskom rade vo výške 4 949,76 € ,
- dopravné značenie vo výške 7 618,04 €.

Skutočné plnenie bežných výdavkov je v celkovej výške 3 704 682,90 €, čo predstavuje 96,68 % plnenie. **V roku 2021 sa výdavky oproti roku 2020 zvýšili o 127 216,97 €.**

2.2 Kapitálové výdavky

Celkové kapitálové výdavky boli čerpané vo výške **918 781,87 €**, čo predstavuje oproti upravenému rozpočtu vo výške **992 020,39 €** rozdiel vo výške 73 238,52 €. Čerpanie kapitálových výdavkov bolo na **92,62%**.



Tabuľka č. 11

Prehľad kapitálových výdavkov podľa programov v €					
Program	schválený rozpočet	upravený rozpočet	čerpanie 2021	Rozdiel	percento
kapitálové výdavky	2 024 387,97	992 020,39	918 781,87	-73 238,52	92,62
Program 01	979 755,84	530 767,65	457 813,92	-72 953,73	86,26
Program 02	0,00	4 550,40	4 550,40	0,00	100,00
Program 05	0,00	4 192,13	4 192,13	0,00	100,00
Program 06	0,00	100,00	100,00	0,00	100,00
Program 07	598 288,64	291 978,81	291 694,50	-284,31	99,90
Program 08	0,00	4 990,00	4 990,00	0,00	100,00
Program 09	80 000,00	0,00	0,00	0,00	100,00
Program 10	162 863,00	9 300,00	9 300,00	0,00	100,00
Program 11	96 110,72	74 056,62	74 056,62	0,00	100,00
Program 13	91 369,77	13 219,80	13 219,80	0,00	100,00
Program 14	16 000,00	25 009,52	25 009,04	0,48	100,00

Kapitálové výdavky môžu byť určené na nákup dlhodobého majetku, budov, stavieb, pozemkov, softvéru, prístrojov, dopravných vozidiel a podobne, pre účely samotnej organizácie, alebo môžu byť určené ako kapitálové transfery pre iné subjekty na plnenie ich účelu a pôsobností.

Tabuľka č. 12

Názov účtu	Schválený rozpočet 2021	Rozpočet po 12. úpravách 2021	Skutočnosť k 31.12.2021	% plnenie k 31.12.2021
711 – Nákup pozemkov	7 750,10	4 428,00	4 428,00	100,00%
712 – Nákup budov, objektov	0,00	100,00	100,00	100,00%
713 – Nákup strojov, techniky	23 868,67	135 482,73	135 482,73	100,00%
714 – Nákup doprav. prostr.	0,00	52 052,30	52 052,30	100,00%
716 – Projektová dokumentácia	45 000,00	102 141,21	101 472,90	99,35%
717 – Realizácia stavieb	1 9747 769,20	659 460,69	586 890,48	89,00%
719 – Ostatné kapitál. výdavky	0,00	4500,00	4500,00	100,00%
Kapitálové výdavky spolu:	2 024 387,97	958 164,93	884 926,41	92,36%



Prehľad čerpania kapitálových výdavkov podľa jednotlivých programov je uvedený v nasledujúcej tabuľke v €:

Tabuľka č. 13

Program	Schválený rozpočet 2021	Upravený rozpočet 2021	Skutočnosť k 31.12.2021	% plnenie k 31.12.2021
1. PLÁNOVANIE, MANAŽMENT	979 755,84	530 767,65	457 813,92	86,26%
2. PROPAGÁCIA A MARKETING	0,00	4 550,40	4 550,40	100,00%
5. BEZPEČNOSŤ	0,00	4 192,13	4 192,13	100,00%
6. ODPADOVÉ HOSPODÁRSTVO	0,00	100,00	100,00	100,00%
7. KOMUNIKÁCIE A DOPRAVA	598 288,64	291 978,81	291 694,50	100,00%
8. VZDELÁVANIE	0,00	4 990,00	4 990,00	100,00%
9. MLÁDEŽ A ŠPORT	80 000,00	0,00	0,00	0,00%
10. KULTÚRA A NÁBOŽENSTVO	162 863,00	9 300,00	9 300,00	100,00%
11. PROSTREDIE PRE ŽIVOT	96 110,72	74 056,62	74 056,62	100,00%
13. ADMINISTRATÍVA	91 369,77	13 219,80	13 219,80	100,00%
14. ZDRAVOTNÍCTVO	16 000,00	25 009,52	25 009,04	99,99

Program 1. Plánovanie, manažment a kontrola obsahuje nasledovné výdavky:

- prvok Primátor mesta interiérový nábytok vo výške 2 440,00 €,
- prvok Kltipoch PD v sume 7 316,00 € a
- poplatok za vytyčenie, polohopisné a výškopisné zamerania v celkovej výške 866,00 €.
- prvok SPP PD vo výške 33 606,00 € na BRKO, revitalizácia medziblokových priestorov na Železničnej ulici, Rekonštrukcia atletického oválu a oporný múrik v Novom cintoríne.
- Realizácia projektov Geschwindova záhrada vo výške 4 200,00 €,
- Klieťka hanby vo výške 7178,26 €.
- Nápis KA vo výške 2 292,58 €.
- Nákup interiérového vybavenia, výpočtovej techniky ako aj prevádzkových zariadení pre obidve ZŠ v celkovej hodnote 125 038,80 €.
- Rekonštrukcie a modernizácie objektov pre DHZ vo výške 37 098,62 €,
- Revitalizácia MR vo výške 5 994,00 € a Atletický ovál vo výške 231 783,66 €.

Program 2. Propagácia a marketing obsahuje výdavky spojené s realizáciou informačnej tabuli INFOSTROM a interaktívneho zariadenia INFOPEXESO, ktoré budú osadené na Vartovke v roku 2022. Celková výška výdavkov bola 4 550,40 €.

Program 5. Bezpečnosť obsahuje výdavky spojené s inštaláciou kamier na Pribinovej ulici vo výške 4 192,13 €.

Program 6. Odpadové hospodárstvo obsahuje výdavky za odplatu prevodu technického zhodnotenia skládky odpadu v hodnote 100,00 €.



Program 7. Komunikácia a doprava obsahuje výdavky na nákup dopravných prostriedkov od bývalého MsPS s.r.o. vo výške 28 676,30 € a nákup mkladača Locust vo výške 23 376,00 €. V roku 2021 boli vypracované PD v celkovej hodnote 38 027,00 €. Sú to:

- PD asanácia Mosta na MR,
- chodník a zábradlie Nad mestom,
- Most cez rieku Krupinica,
- Most cez rieku Bebrava,
- odvodňovací rigol Starohorská ulica.
- Poplatky za vytýčenie, polohopisné a výškopisné zamerania súvisiace s realizáciou projektov v celkovej hodnote 1 101,85 €,
- výstavba odvodňovacieho rigolu na Starohorskej ulici vo výške 21 387,95 €,
- rekonštrukcie spevnených plôch a miestnych komunikácií v celkovej výške 179 125,40 €. Jednalo sa o:
 - spevnené plochy ul. F. Kráľa a Majerský rad,
 - MK Priemyselná ulica a Nová Hora.

Program 8. Vzdelávanie obsahuje výdavky spojené s projektovou dokumentáciou na zvýšenie energetickej účinnosti MŠ I. Krasku vo výške 4 990,00 €.

Program 9. Mládež a šport narozpočtovaná suma 80 000,00 € bola určená na vypracovanie PD Chodníka Vajsov. Táto investičná akcia sa v roku 2021 neuskutočnila.

Program 10. Kultúra a náboženstvo v roku 2021 sa kúpil obraz A. Sládkoviča od Mgr. art. K. Vavrovej vo výške 4 500,00 € a vypracovanie PD zabezpečenia podzemných priestorov múzea v celkovej výške 4 800,00 €.

Program 11. Prostredie pre život obsahuje nasledovné výdavky:

- na zameranie a grafickú štúdiu detského ihriska vo výške 610,00 €,
- doplnenie svetelných bodov a rozvádzačov vo výške 3 317,34 €,
- rozšírenie komunikácie NC vo výške 58 063,78 €,
- vypracovanie PD dažďovej a splaškovej vody na ul. D. Štúra vo výške 7 753,90 €,
- poplatok za vyjadrenie vo výške 96,00 €,
- rekonštrukcia kanalizácie čerpacej stanice vo výške 4 215,60 €.

Program 13. Administratíva obsahuje nasledovné výdavky:

- nákup 3 pozemkov v sume 660 €,
- nákup softvéru GISPLAN v hodnote 3 768,00 €,
- server s príslušenstvom na konfiguráciu a migráciu dát v sume 3 811,80 €,
- vypracovanie PD na klimatizáciu v budove MsÚ v sume 4 980,00 €.

Program 14. Zdravotníctvo v roku 2021 sa realizovali nasledovné akcie:

- namontovala rampa pre imobilných do priestorov nemocnice v sume 2 637,12 €,
- vybudoval sa altánok a pátio v nemocničnom parku v sume 11 377,66 €,
- investovalo sa do rekonštrukcie podkrovného bytu nad laboratóriom v celkovej hodnote 10 994,26 €.

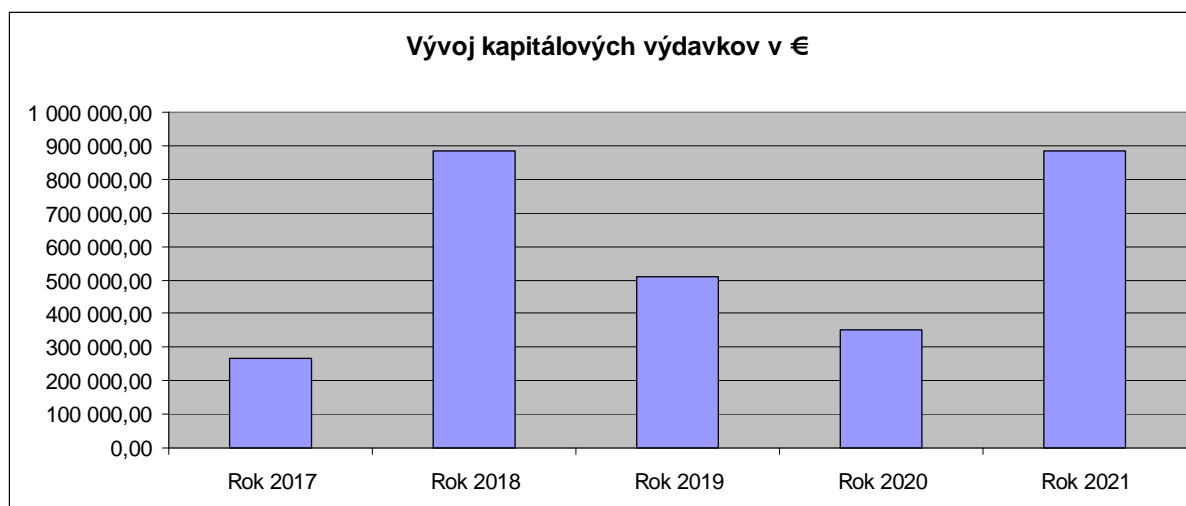


Vývoj čerpania kapitálových výdavkov za roky 2017 – 2021 je uvedený v nasledovnej tabuľke:

Tabuľka č. 14

Kapitálové výdavky	rok 2017	rok 2018	rok 2019	rok 2020	2021
	267 726,17	885 739,67	508 932,76	353 068,77	884 926,41

Graf č. 4



Najvyššie čerpanie kapitálových výdavkov bolo za uvedené obdobie v roku 2018 a 2021. Skutočné plnenie kapitálových výdavkov je v celkovej výške 884 926,41 €, čo predstavuje 92,36 % plnenie.

V roku 2021 sa výdavky oproti roku 2020 zvýšili o 531 857,64 €.

2.3 Finančné operácie

Finančné operácie výdavkové boli v roku 2021 rozpočtované vo výške 286 551,03 €, upravený rozpočet bol vo výške 505 972,64 €, na skutočné čerpanie vo výške **505 972,64 €**, jedná sa o 176,57% percentuálne plnenie oproti schválenému rozpočtu:

- na položke 810 bolo zaúčtovaných vo výške 29 076,00 €, jednalo sa o nákup akcií spoločnosti FIN.M.O.S a.s.

- na položke 824 výdavky na splátky finančného prenájmu za automobil KIA Ceed od spoločnosti Motor Car Zvolen s.r.o. vo výške 3 994,82 €, ktorý bol ukončený k 30.6.2021.

Splátky tuzemských istín v podobe pravidelných splátok boli na položke zaúčtované 821 nasledovne:

- Športová hala vo výške 79 380,00 €,

- Prístavba MŠ na ul. Ivana Krasku vo výške 49 848,00 €,

- Audio-vizuálny fond (modernizácia kinosály, sedačky) vo výške 9 000,00 €. Jednalo sa o poslednú splátku.

- Splátky úverov zo ŠFRB boli vo výške 105 212,57 €,

- splátka Kontokorentného úveru za projekt Rekonštrukcia atletickej dráhy na mestskom štadióne vo výške 229 461,25 €.



2.4 Čerpanie celkových výdavkov rozpočtu je uvedené v nasledovnej tabuľke:

Tabuľka č. 15

Rok 2021	upravený rozpočet	skutočnosť	rozdiel	%
bežné výdavky	7 629 130,78	7 501 913,81	-127 216,97	98,33
kapitálové výdavky	992 020,39	918 781,87	-73 238,52	92,62
finančné operácie	505 972,64	601 031,80	95 059,16	118,79
výdavky celkom	9 127 123,81	9 021 727,48	-105 396,33	98,85

Výdavky boli čerpané v celkovej výške **9 021 727,48 €**, čo predstavuje oproti upravenému rozpočtu plnenie na **98,85%**. Rozpočtované výdavky neboli vyčerpané v čiastke 105 396,33,- €, z toho 73 238,52 € predstavujú nevyčerpané kapitálové výdavky.

III. Bilancia aktív a pasív

Mesto Krupina vyhotovuje účtovné záznamy v súlade so zákonom č. 431/2002 Z. z. o účtovníctve a zostavuje výkazy v zmysle ustanovenia Opatrenie Ministerstva financií Slovenskej republiky z 8. augusta 2007 č. MF/16786/2007-31, ktorým sa ustanovujú podrobnosti o postupoch účtovania a rámcovej účtovej osnove pre rozpočtové organizácie, príspevkové organizácie, štátne fondy, obce a vyššie územné celky v znení neskorších zmien. Výkaz súvaha Úč ROPO SFOV 1-01 zostavená k 31.12.2021 predstavuje bilanciu aktív a pasív (t. j. majetku mesta a zdrojov jeho krytia). Majetok bol odsúhlasený inventarizáciou majetku v zmysle § 29-30 zákona č. 431/2002 Z. z. o účtovníctve.

Prehľad – bilancia aktív a pasív mesta a jej porovnanie s predchádzajúcim kalendárnym rokom je uvedený v nasledujúcej tabuľke:

Bilancia aktív a pasív v €

Tabuľka č. 16

AKTÍVA (netto hodnota)	k 31.12.2020	k 31.12.2021
Majetok spolu:	46 018 573,64	46 482 827,16
Neobežný majetok spolu:	40 380 196,62	40 570 981,67
z toho :		
Dlhodobý nehmotný majetok	47 566,70	35 241,92
Dlhodobý hmotný majetok	37 728 718,97	38 977 839,97
Dlhodobý finančný majetok	2 603 910,95	1 557 899,78
Obežný majetok spolu:	5 629 460,90	5 900 840,08
z toho :		
Zásoby	32 340,81	41 368,74



Zúčtovanie medzi subj.VS	3 392 757,52	3 948 150,36
Dlhodobé pohľadávky	4 500,00	0,00
Krátkodobé pohľadávky	81 963,58	340 302,44
Finančné účty	2 117 898,99	1 571 018,54
Časové rozlíšenie:	8 916,12	11 005,41
PASÍVA	k 31.12.2020	k 31.12.2021
Vlastné imanie a záväzky spolu:	46 018 573,64	46 482 827,16
Vlastné imanie :	37 621 302,08	36 884 048,96
z toho :		
Nevysporiadaný výsledok hosp. minulých rokov	37 621 302,08	36 884 048,96
Výsledok hospodárenia za účtovné obdobie	4 496 367,00	4 931 906,76
Záväzky:		
z toho :	409 771,94	409 342,48
Rezervy	123 503,24	125 214,79
Zúčtovanie medzi subjektami VS	2 449 038,43	2 261 562,74
Dlhodobé záväzky	603 903,85	1 363 865,21
Krátkodobé záväzky	910 149,54	771 921,54
Bankové úvery a výpomoci	3 900 904,56	4 666 871,44
Časové rozlíšenie:	32 268 523,99	32 467 982,15

K 31.12.2021 mesto eviduje majetok v celkovom objeme 46 482 827,16€, čo je o 464 253,52 € viac ako v roku 2020.

Tento nárast je predovšetkým v krátkodobých a dlhodobých záväzkoch Mesta Krupina.

IV. Pohľadávky a záväzky k 31. 12. 2021

Pohľadávky a záväzky Mesta Krupina k 31. 12. 2021 sú uvedené v nasledujúcich prehľadoch.

1. Pohľadávky Mesta Krupina

Stav pohľadávok za Mesto Krupina bol k 31. 12. 2021 vo výške 515 729,24 €.

Dlhodobé pohľadávky sú vo výške 0,00 €.

Krátkodobé pohľadávky sú vo výške 515 729,24 €.

Prehľad pohľadávok mesta k 31. 12. 2021 za mesto Krupina vrátane rozpočtových organizácií:



Prehľad pohľadávok za Mesto Krupinak 31.12.2021 je uvedený v nasledovnej tabuľke:

Tabuľka č. 17

Druh pohľadávky	k 31.12.2021
Dlhodobé pohľadávky	0,00
Iné pohľadávky	0,00
Pohľadávky z nedaňových príjmov	0,00
Pohľadávky z daňových príjmov	0,00
Ostatné pohľadávky	0,00
Transfery a zúčtovanie mimo VS	0,00
Krátkodobé pohľadávky	515 729,24
Odberatelia	0,00
Ostatné pohľadávky	59 362,43
Pohľadávky z nedaňových príjmov	323 889,36
Pohľadávky z daňových príjmov	127 827,45
Pohľadávky voči zamestnancom	0,00
Pohľadávky MsBP s.r.o.	4 650,00
Pohľadávky celkom:	515 729,24

Najvyšší objem **krátkodobých pohľadávok** sú pohľadávky z nedaňových príjmov spolu vo výške **323 889,36 €**. Z toho Dohoda o započítaní vzájomných pohľadávok vo výške 260 497,55 € medzi Mestom Krupina a 1. slovenská úsporová a.s.. z dôvodu ukončenia zmluvného vzťahu k 31.12.2021, ohľadom zabezpečenia elektrickej energie a údržby za verejné osvetlenie. Ďalej pohľadávky za komunálny odpad vo výške 57 698,32 €, z toho Drobný stavebný odpad vo výške 69,60 € a Množstevný zber vo výške 1 092,52 €

Druhý najväčší objem predstavujú pohľadávky z daňových príjmov Sú to pohľadávky z miestnych daní ako daň za psa vo výške 1 262,47 €, daň za ubytovanie vo výške 155,50 € a najmä dane z nehnuteľnosti vo výške 125 268,05 €.

Tretí najvyšší objem krátkodobých pohľadávok v sume 59 362,43 € predstavujú ostatné pohľadávky evidované na účte 315. (bývalý MsPS s.r.o.)

Pohľadávky podľa doby splatnosti k 31. 12. 2021 po lehote splatnosti boli v sume 250 581,69 € , v lehote splatnosti vo výške 265 147,55 €.

Oproti roku 2020 vzrástli celkové pohľadávky o 318 847,92 € v percentuálnom vyjadrení o 261,95 %. **Bolo to spôsobené, už vyššie uvedené predajom akcií spoločnosti 1. slovenská úsporová a.s.**

K pohľadávkam za mesto Krupina boli tvorené **opravné položky k pohľadávkam po dobe splatnosti spolu vo výške 175 426,80 €**. Najvyššia časť sa týkala dane z nehnuteľnosti vo výške 69 782,29 €, ďalej pohľadávka bývalého MsPS s.r.o. v hodnote 59 362,43 €, odpis



pohľadávky nebol možný, z titulu začatia trestného stíhania na jej vymáhanie. Súdny spor v čase zostavenia účtovnej závierky k 31.12.2021 nebol začatý.

Ostatné opravné položky boli vo výške 44 610,23 €. Jedná sa o nájomné zmluvy za pozemky a nebytové priestory, byty a odberateľské faktúry.

K dani za psa predstavovala opravná položka čiastku 819,99 €.

Opravné položky boli vytvorené v súlade so zákonom o účtovníctve.

2. Závazky mesta

Prehľad záväzkov za Mesto Krupina k 31.12.2021 je uvedený v nasledovnej tabuľke:

Tabuľka č. 18

Druh záväzku	k 31.12.2021
Dlhodobé záväzky	2 261 562,74
Dodávateľia	0,00
Ostatné dlhodobé záväzky	2 260 650,47
Záväzky zo sociálneho fondu	912,27
Iné záväzky	0,00
Krátkodobé záväzky	1 363 865,21
Dodávateľia	896 925,84
Prijaté preddavky	16 336,51
Ostatné záväzky	216 420,38
Nevyfakturované dodávky	80 410,36
Iné záväzky	6 506,94
Zamestnanci	58 719,43
Zúčtovanie s org. sociál.poistenia a zdravot.poistenia	42 245,61
SOcÚ	34 656,53
Ostatné priame dane	9 866,59
Transfery mimo VS	1 777,02
Iné záväzky spolu	1 306 478,81
Ostatné rezervy	398 115,27
Rezervy krátkodobé	11 227,21
Zúčtovanie medzi subjektami VS	125 214,79
Bankové úvery	598 229,54
Návratná finančná výpomoc od MF SR	173 692,00
Záväzky celkom:	4 931 906,76

Stav **záväzkov bol** za mesto Krupina k 31.12.2021 v sume **4 931 906,76 €**

2.1 Dlhodobé záväzky celkom k 31.12.2021 predstavovali sumu **vo výške 2 261 562,74 €**. Najväčšiu časť dlhodobých záväzkov tvorili Ostatné dlhodobé záväzky účet 479 v celkovej výške 2 260 650,47 €. Sú to záväzky mesta Krupina v lehote splatnosti, z ktorých:



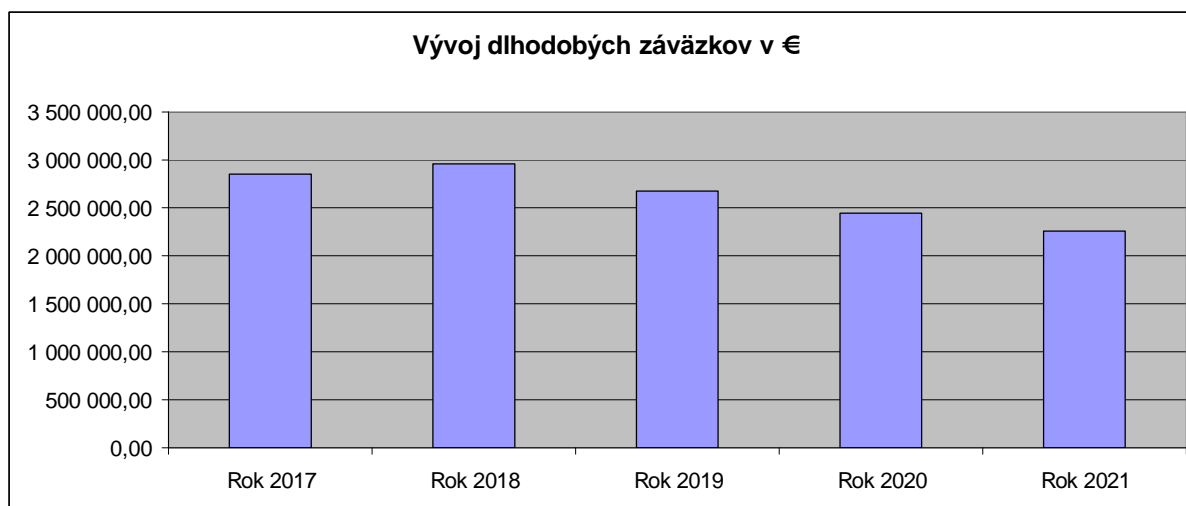
- v sume 448 121,85 € je záväzok za poskytnuté úvery zo ŠFRB (bez úrokov), 1-5 rokov
- v sume 98 116,50 € záväzok FRB (zábezpeky), 1-5 rokov
- v sume 168 203,11 € záväzok MK, 1-5 rokov
- v sume 1 547 121,28 € úvery zo ŠFRB nad 5 rokov

Vývoj dlhodobých záväzkov za roky 2017 – 2021 je uvedený v nasledovnom prehľade:

Tabuľka č. 19
Vývoj dlhodobých záväzkov v €

rok 2017	rok 2018	rok 2019	rok 2020	rok 2021
2 850 101	2 957 358	2 673 510	2 449 038	2 261 563

Graf č. 5



Vývoj dlhodobých záväzkov má pozitívny trend – tieto záväzky sa znižujú postupne od roku 2018.

Oproti rovnakému obdobiu roku 2021 znížil o 187 475 €, t. j. o 7,66%.

2.2 Krátkodobé záväzky k 31. 12. 2021 predstavovali celkom čiastku 1 363 865,21 €.

Jedná sa o záväzky v lehote splatnosti. Z toho **896 925,84 €** sú záväzky z neuhradených **dodávateľských faktúr**, ktoré tvoria najväčšiu časť krátkodobých záväzkov.

Druhú najväčšiu časť krátkodobých záväzkov predstavujú **úvery zo ŠFRB** splatné do 1 roka, ktoré boli vo výške **107 087,74 €**.

Ďalej opravy na miestnych komunikáciách (MK) vo výške 85 325,64 €.

Ďalšiu časť krátkodobých záväzkov tvorili **ostatné záväzky v celkovej výške 268 019,05 €**, z ktorých hlavnú časť tvoria:

- nevyfakturované dodávky vo výške 80 410,36 €,
- Preddavky vo výške 16 336,51 €,



- FIN. M .O. S. vo výške 23 952,00 €,
- Zamestnanci vo výške 58 719,00 €,
- Poistenia zamestnancov vo výške 42 245,61 €,
- SOcÚ vo výške 34 656,53 €,
- Ostatné priame dane vo výške 9 866,59 €,
- Iné záväzky vo výške 6 506,94 €.

2.3 Iné záväzky k 31.12.2021 predstavovali celkovú výšku 6 506,94 € a z toho:

- Súťažné podklady k zábezpekám spolu vo výške 5 000,00 €,
- Zrážky zo mzdy spolu vo výške 1 506,94 €.

V. Stav a vývoj dlhu

Zákon č. 583/2004 Z. z. o rozpočtových pravidlách územnej samosprávy v § 17 stanovuje pravidlá používania návratných zdrojov financovania. V súlade so znením citovaného zákona hlavný kontrolór preveruje dodržiavanie podmienok na prijatie návratných zdrojov financovania.

Vyhodnotenie stavu a vývoja dlhu mesta Krupina:

Celková suma záväzkov z návratných zdrojov financovania k 31.12.2021 vykazuje nasledovný stav:

Stav nesplatených úverov vrátane dlhodobých záväzkov	1 048 500,02 €
Skutočné bežné príjmy dosiahnuté za rok 2021	4 854 892,01 €

V zmysle § 17 ods. 6 zákona č. 583/2004 Z. z. o rozpočtových pravidlách územnej samosprávy a o zmene a doplnení niektorých zákonov v znení neskorších predpisov je uvedené, že obec a vyšší územný celok môžu na plnenie svojich úloh prijať návratné zdroje financovania, len ak:

a) celková suma dlhu obce alebo vyššieho územného celku neprekročí 60 % skutočných bežných príjmov predchádzajúceho rozpočtového roka

bežné príjmy :	4 854 892,01 €
60 % bežných príjmov	2 912 935,21 €
Zostatok nesplatených úverov a dlhodobých záväzkov k 31.12.2021	1 048 500,02 €
Ukazovateľ dlhu: 38,40%	

Počet obyvateľov k 31.12.2021	7 511
Zdroj www.krupina.sk stav obyvateľov s trvalým pobytom k 31.12.2021	
Suma dlhu na 1 obyvateľa v €	139,72 €

b) suma ročných splátok návratných zdrojov financovania, vrátane úhrady výnosov neprekročí 25% skutočných bežných príjmov predchádzajúceho rozpočtovaného roka

bežné príjmy podľa § 17 ods. 6 písm. b) zákona č. 583/2004 Z. z.:	4 854 892,01 €
25% bežných príjmov	1 213 723,00 €
Suma ročných splátok návratných zdrojov financovania	390 384,50 €



Ukazovateľ: 8,04%, suma ročných splátok návratných zdrojov financovania neprekročila 25 % skutočných bežných príjmov predchádzajúceho rozpočtového roka.

Na základe vyčíslenia ukazovateľa dlhu zákonná podmienka uvedená v § 17 ods. 6 písm. a) a písm. b) zákona č. 583/2004 Z. z. o rozpočtových pravidlách územnej samosprávy a o zmene a doplnení niektorých zákonov v znení neskorších predpisov bola splnená.

V rámci záväzkov mesta sú evidované aj poskytnuté úvery **zo ŠFRB** v celkovej zostatkovej hodnote k 31.12.2021 v sume **2 102 330,87 €**, ktoré sa nezapočítavajú do celkovej sumy dlhu mesta.

VI. Údaje o hospodárení príspevkových organizácií

Mesto nie je zriaďovateľom príspevkovej organizácie.

VII. Prehľad o poskytnutých zárukách

Mesto Krupina v roku 2021 neposkytlo žiadne záruky.

VIII. Údaje o podnikateľskej činnosti

V roku 2021 mesto Krupina nevykonávalo podnikateľskú činnosť.

IX. Výsledok hospodárenia mesta

Výsledok hospodárenia mesta k 31.12.2021 zistený podľa ustanovenia § 10 ods. 3 písm. a) a b) zákona č. 583/2004 Z. z. o rozpočtových pravidlách územnej samosprávy a o zmene a doplnení niektorých zákonov je **schodok vo výške - 270 409,96 €**.

Tabuľka č. 20

Kategória	Schválený rozpočet na rok 2020 v €	Upravený rozpočet na rok 2020 v €	Skutočnosť k 31.12.2021 v €
Bežné príjmy	77 297 241	78 293 653	7 904 503,49
Bežné výdavky	72 341 709	79 321 526	7 501 913,81
Prebytok + / Schodok – bežného rozpočtu	4 955 532	-1 027 873	402 589,68
Kapitálové príjmy	190 000	1 745 234	245 782,23
Kapitálové výdavky	4 177 346	8 953 644	918 781,87
Prebytok + / Schodok – kapitálového rozpočtu	-3 987 346	-7 208 410	-672 999,64
Prebytok + / Schodok – podľa § 10 ods. 3 písm. a) a b) zákona 583/2004 Z. z.	968 186	-8 236 283	-270 409,96
Príjmové finančné operácie	3 096 673	10 984 067	1 249 337,70
Výdavkové finančné operácie	4 064 859	2 747 784	601 031,80



Prebytok + / Schodok – z finančných operácií	-968 186	8 236 283	648 305,90
PRÍJMY SPOLU			9 399 623,42
VÝDAVKY SPOLU			9 021 727,48
Účtovný prebytok po započítaní finančných operácií			377 895,94
Vylúčenie z prebytku hospodárenia mesta			155 162,60
Prebytok + / Schodok – celkového hospodárenia	0	0	222 733,34

Zostatok disponibilných zdrojov k 31. 12. 2021 predstavoval 222 733,34 €, z ktorého po vylúčení zostatku nevyčerpaných účelovo určených prostriedkov poskytnutých zo štátneho rozpočtu, z rozpočtu EÚ 2021 spolu vo výške 155 162,60 € predstavoval **celkový prebytok rozpočtu k 31.12.2021 vrátane finančných operácií.**

Zostatok finančných operácií v sume 648 305,90 € bol použitý na:

- vysporiadanie schodku kapitálového rozpočtu v sume 648 305,90 €.

Prebytok bežného rozpočtu v sume 402 589,68 € bol použitý na

- vysporiadanie schodku kapitálového rozpočtu v sume 24 693,74 €
- tvorbu peňažných fondov

Po úprave rozpočtového hospodárenia v súlade s § 15 ods. 1 písm. a) a c) zákona č. 583/2004 Z. z. o rozpočtových pravidlách územnej samosprávy a o zmene a doplnení niektorých zákonov v znení neskorších predpisov, **prebytok rozpočtu navrhujeme použiť nasledovne:**

- **do rezervného fondu mesta vo výške 191 720,34 €**
- **do fondu práv vo výške 31 013,- €.**

X. Peňažné fondy

Súčasťou záverečného účtu je aj tvorba a použitie fondov. Mesto Krupina má vytvorený rezervný fond, fond rozvoja bývania a sociálny fond.

Rezervný fond – stav fondu k 01. 01. 2021 predstavoval celkom 755 355,51 €

V roku 2021 bol príjem do fondu z finančného usporiadania roku 2020 vo výške 774 522,62 € a použitie na úhradu kapitálových výdavkov v zmysle schváleného rozpočtu a zmenami rozpočtu vo výške 775 253,22 €.

Zostatok fondu k 31.12.2021 predstavoval celkom 754 624,91 €.

Fond opráv – stav fondu k 01.01.2021 predstavoval celkom 84 711,25 €.

V roku 2021 bol príjem do fondu – z finančného usporiadania vo výške 31 013,- € a jeho použitie bolo na Opravu kanalizácie Farkašov dom na ul. E.M.Šoltésovej vo výške 10 189,03 €. Fond je analyticky vedený v rámci Fondu rozvoja bývania.

Zostatok fondu k 31.12.2021 predstavoval celkom 105 535,22 €.

Sociálny fond – stav fondu k 01.01.2021 predstavoval celkom 411,38 €.



V roku 2021 príjem do fondu, tvorba fondu bola vo výške 16 627,73, z toho vo výške 5 192,- €, vratka ZŠ J.C.Hronského v príjmoch aj výdavkoch.

Použitie bolo na príspevok na stravné zamestnancom, poukážky, poštovné, odplata, jubileá dary, príspevky a pod., podľa kolektívnej zmluvy, vo výške 16 451,46 €.

Zostatok fondu k 31.12.2021 predstavoval celkom 587,65 €.

XI. Posúdenie súladu návrhu Záverečného účtu mesta za rok 2021 s príslušnými všeobecne záväznými právnymi predpismi

Návrh záverečného účtu mesta za rok 2021 je spracovaný v požadovanej štruktúre v súlade s príslušnými ustanoveniami zákona č. 583/2004 Z. z. o rozpočtových pravidlách územnej samosprávy a o zmene a doplnení niektorých zákonov v znení neskorších predpisov. Záverečný účet je spracovaný podrobne, prehľadne a zrozumiteľne.

C. ZÁVER

Odborné stanovisko bolo vypracované k Návrhu Záverečného účtu za rok 2021, ktorý bol predložený na rokovanie Komisie rozvoja mesta dňa 12.4. 2022.

Návrh Záverečného účtu Mesta Krupina za rok 2021 je spracovaný v súlade s príslušnými ustanoveniami § 16 zákona o rozpočtových pravidlách územnej samosprávy a obsahuje všetky predpísané náležitosti podľa § 16 ods. 5 tohto zákona.

Návrh Záverečného účtu Mesta Krupina za rok 2021 v zmysle § 9 ods. 2 zákona o obecnom zriadení a § 16 ods. 9 zákona o rozpočtových pravidlách územnej samosprávy bol zverejnený najmenej 15 dní spôsobom v meste obvyklým.

Riadna účtovná závierka a hospodárenie mesta za rok 2021 bola v súlade s § 9 ods.4 zákona o obecnom zriadení a § 16 ods. 3 zákona o rozpočtových pravidlách územnej samosprávy boli overené audítorom dňa 15.4. 2022.

Účtovná závierka za rok 2021 bola vykonaná podľa zákona č. 431/2002 .z. o účtovníctve v z n. p. a verne vyjadruje vo všetkých významných súvislostiach finančnú situáciu v meste Krupina k 31.12.2021.

Zákon o rozpočtových pravidlách územnej samosprávy č. 583/2004 Z.z.

§ 16 ods. 10



Prerokovanie Záverečného účtu obce a Záverečného účtu vyššieho územného celku sa uzatvára jedným z týchto výrokov:

- a) celoročné hospodárenie sa schvaľuje bez výhrad,
- b) celoročné hospodárenie sa schvaľuje s výhradami.

V súlade s § 18f ods. 1 písm. c) zákona č. 369/1990 Zb. o obecnom zriadení v znení neskorších predpisov, ako aj v súlade s § 16 ods. 10 zákona č. 583/2004 Z. z. o rozpočtových pravidlách územnej samosprávy a o zmene a doplnení niektorých zákonov v znení neskorších predpisov **odporúčam Mestskému zastupiteľstvu v Krupine** uzatvoriť prerokovanie návrhu Záverečného účtu mesta za rok 2021 s výrokom

„celoročné hospodárenie sa schvaľuje bez výhrad“

Ing. Marta Murínová, v. r.
hlavná kontrolórka mesta Krupina